

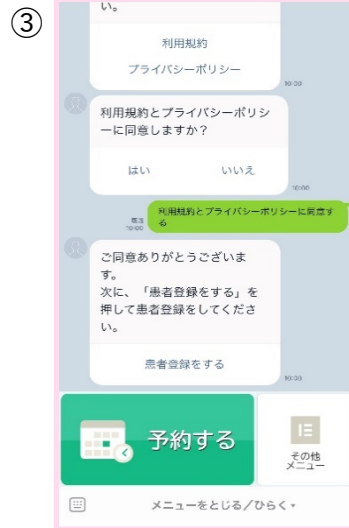
広島皮ふ科 LINE予約受付 ご案内方法



① LINE友達追加から検索して頂き、友達追加をします



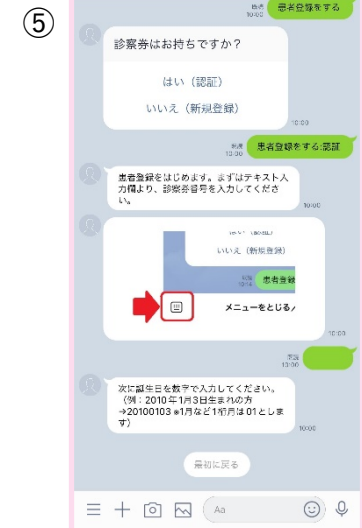
② 利用規約等をお読みいただき同意に「はい」を選択します



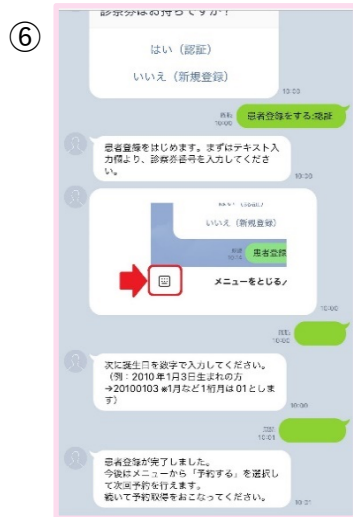
③ ”患者登録をする”を押す



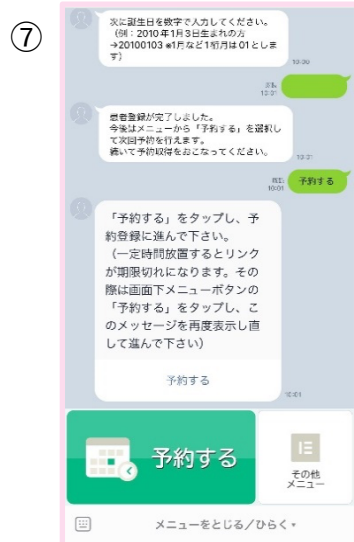
④ 診察券番号をお持ちの方は”はい”を選択します



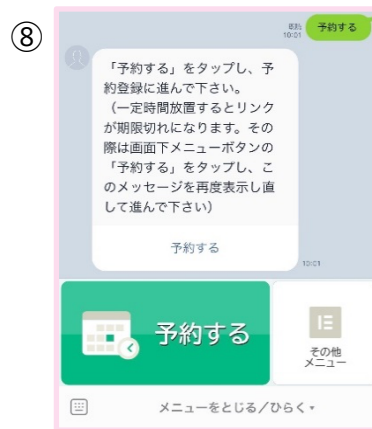
⑤ ご自身の診察券番号を入力してください



⑥ 次に、ご自身の生年月日、8桁を入力してください
(例 → 19950523)



⑦ 患者登録が完了しました。



⑧ ご予約の方は”予約する”より行えますのでご希望の方はお進みください

広島皮ふ科 予約専用 公式LINE

QRからの追加は IDからの追加は

こちらより読み取りください こちらからお願いします

ID

@989riruh